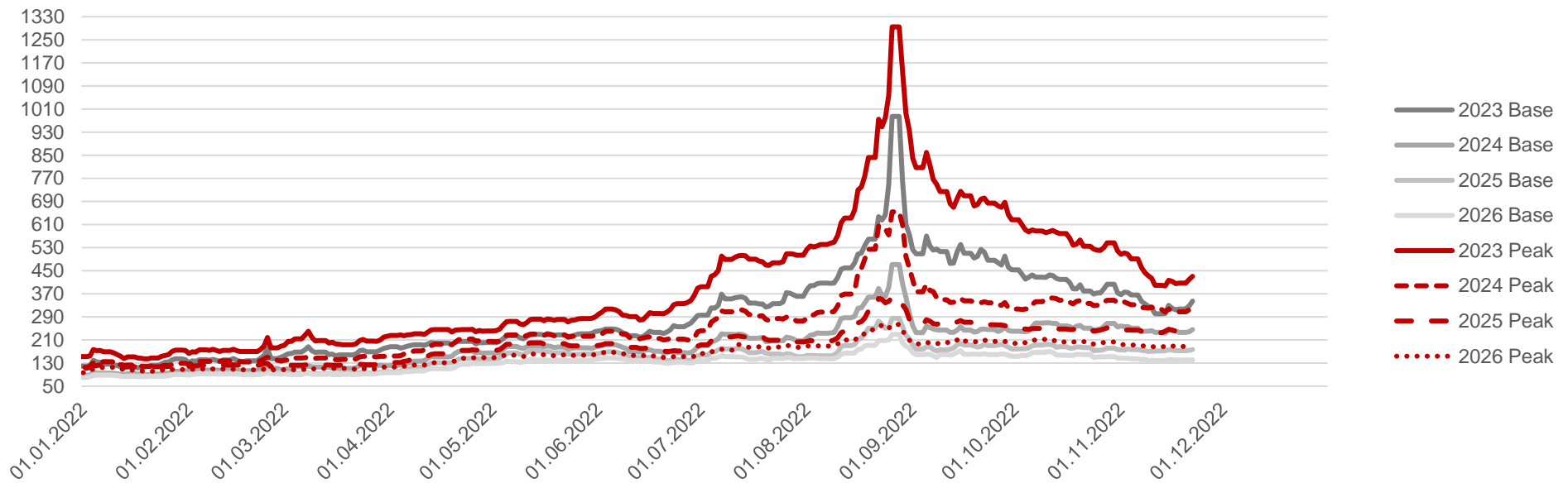


Preisentwicklung Strom  
23.11.2022



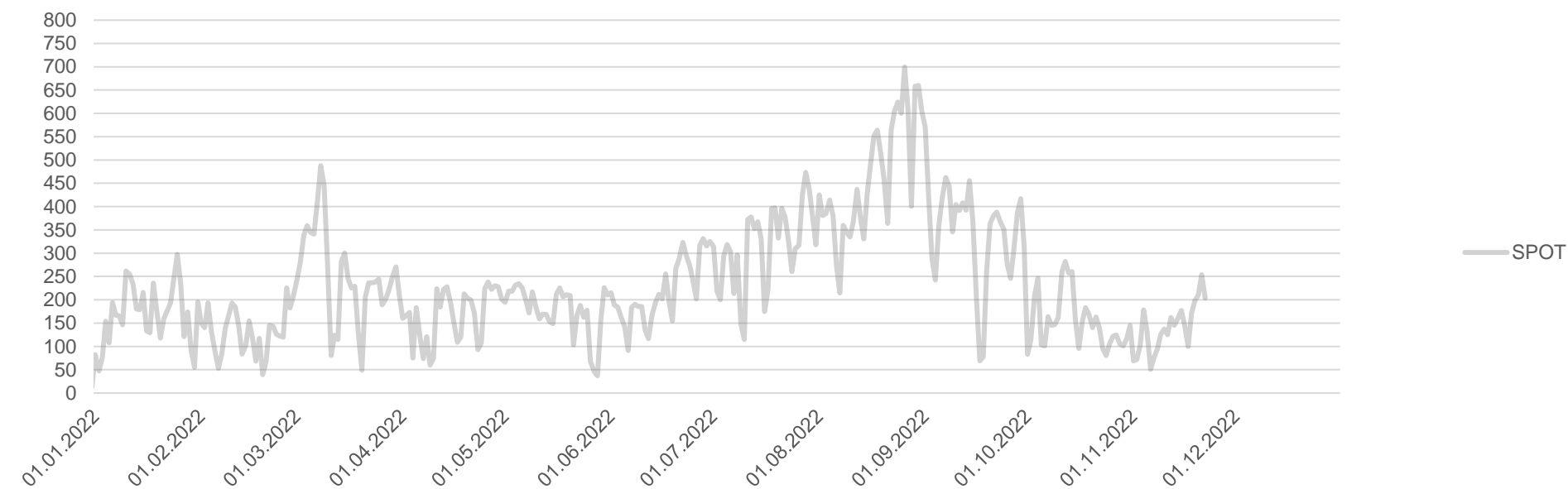
Preisentwicklung Base\*

|                        | 2023          | 2024          | 2025         | 2026          |
|------------------------|---------------|---------------|--------------|---------------|
| <b>Settlementpreis</b> | <b>344,81</b> | <b>246,17</b> | <b>177</b>   | <b>140,81</b> |
| % zum Vortag           | 4,8%          | 2,9%          | 1,5%         | 0,1%          |
| abs. zum Vortag        | 16,48         | 7,17          | 2,62         | 0,12          |
| <b>Jahresbeginn</b>    | <b>120,11</b> | <b>87,03</b>  | <b>85,02</b> | <b>81,07</b>  |
| % zu Jahresbeginn      | 187,1%        | 182,9%        | 108,2%       | 73,7%         |
| abs. zu Jahresbeginn   | 224,7         | 159,14        | 91,98        | 59,74         |

\*Quelle: eex.com

## Preisentwicklung Strom

23.11.2022

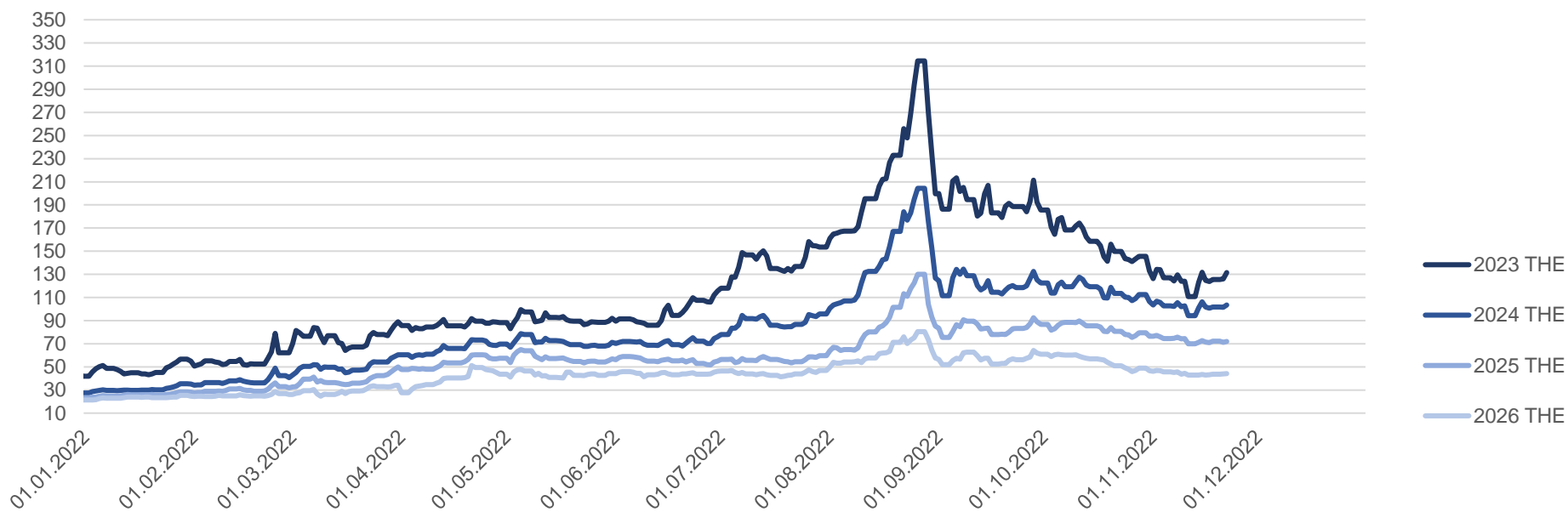


### Durchschnitt Spot\*

|                |                |                |                |                |                |
|----------------|----------------|----------------|----------------|----------------|----------------|
| <b>Jan. 22</b> | <b>Feb. 22</b> | <b>Mrz. 22</b> | <b>Apr. 22</b> | <b>Mai. 22</b> | <b>Jun. 22</b> |
| 167,73         | 131,81         | 251,94         | 165,73         | 177,48         | 218,03         |
| <b>Jul. 22</b> | <b>Aug. 22</b> | <b>Sep. 22</b> | <b>Okt. 22</b> | <b>Nov. 22</b> | <b>Dez. 22</b> |
| 315,00         | 465,18         | 346,12         | 152,65         | 140,58         |                |

\*Quelle: eex.com

Preisentwicklung Gas  
23.11.2022



Preisentwicklung THE\*

|                        | 2023          | 2024          | 2025         | 2026         |
|------------------------|---------------|---------------|--------------|--------------|
| <b>Settlementpreis</b> | <b>131,45</b> | <b>103,50</b> | <b>71,95</b> | <b>44,19</b> |
| % zum Vortag           | 4,2%          | 1,9%          | 1,1%         | 0,8%         |
| abs. zum Vortag        | 5,51          | 2,00          | 0,78         | 0,34         |
| Jahresbeginn           | <b>42,00</b>  | <b>27,49</b>  | <b>23,39</b> | <b>21,30</b> |
| % zu Jahresbeginn      | 213,0%        | 276,5%        | 207,6%       | 107,5%       |
| abs. zu Jahresbeginn   | 89,45         | 76,01         | 48,56        | 22,89        |

\*Quelle: powernext.com

Preisentwicklung Gas  
23.11.2022



Durchschnitt Spot\*

|                |                |                |                |                |                |
|----------------|----------------|----------------|----------------|----------------|----------------|
| <b>Jan. 22</b> | <b>Feb. 22</b> | <b>Mrz. 22</b> | <b>Apr. 22</b> | <b>Mai. 22</b> | <b>Jun. 22</b> |
| 84,80          | 83,07          | 130,71         | 103,80         | 90,30          | 103,63         |
| <b>Jul. 22</b> | <b>Aug. 22</b> | <b>Sep. 22</b> | <b>Okt. 22</b> | <b>Nov. 22</b> | <b>Dez. 22</b> |
| 170,02         | 235,59         | 192,47         | 83,73          | 80,89          |                |

\*Quelle: powernext.com

## Disclaimer

23.11.2022

Trotz sorgfältiger inhaltlicher Kontrolle übernehmen wir keine Haftung für die Inhalte und Vollständigkeit. Näheres hierzu finden Sie in unserem **Disclaimer**.

### **Haftungsausschluss**

Die E.VITA GmbH bemüht sich um Richtigkeit und Aktualität aller Informationen auf dieser Website. Eine Gewähr oder Haftung für die Richtigkeit und/oder Aktualität ist jedoch ausgeschlossen. Für Schäden, die direkt oder indirekt aus der Verwendung dieser Informationen oder dieses Servers entstehen (einschließlich entgangenen Gewinns), wird keine Haftung übernommen. Trotz sorgfältiger inhaltlicher Kontrolle übernehmen wir keine Haftung für die Inhalte externer Links. Für den Inhalt der verlinkten Seiten sind ausschließlich deren Betreiber verantwortlich.

### **Haftung für Inhalte**

Als Diensteanbieter sind wir gemäß § 7 Abs.1 TMG für eigene Inhalte auf diesen Seiten nach den allgemeinen Gesetzen verantwortlich. Nach §§ 8 bis 10 TMG sind wir als Diensteanbieter jedoch nicht verpflichtet, übermittelte oder gespeicherte fremde Informationen zu überwachen oder nach Umständen zu forschen, die auf eine rechtswidrige Tätigkeit hinweisen.

Verpflichtungen zur Entfernung oder Sperrung der Nutzung von Informationen nach den allgemeinen Gesetzen bleiben hiervon unberührt. Eine diesbezügliche Haftung ist jedoch erst ab dem Zeitpunkt der Kenntnis einer konkreten Rechtsverletzung möglich. Bei Bekanntwerden von entsprechenden Rechtsverletzungen werden wir diese Inhalte umgehend entfernen.

### **Haftung für Links**

Unser Angebot enthält Links zu externen Websites Dritter, auf deren Inhalte wir keinen Einfluss haben. Deshalb können wir für diese fremden Inhalte auch keine Gewähr übernehmen. Für die Inhalte der verlinkten Seiten ist stets der jeweilige Anbieter oder Betreiber der Seiten verantwortlich. Die verlinkten Seiten wurden zum Zeitpunkt der Verlinkung auf mögliche Rechtsverstöße überprüft. Rechtswidrige Inhalte waren zum Zeitpunkt der Verlinkung nicht erkennbar.

Eine permanente inhaltliche Kontrolle der verlinkten Seiten ist jedoch ohne konkrete Anhaltspunkte einer Rechtsverletzung nicht zumutbar. Bei Bekanntwerden von Rechtsverletzungen werden wir derartige Links umgehend entfernen.

### **Urheberrecht**

Die durch die Seitenbetreiber erstellten Inhalte und Werke auf diesen Seiten unterliegen dem deutschen Urheberrecht. Die Vervielfältigung, Bearbeitung, Verbreitung und jede Art der Verwertung außerhalb der Grenzen des Urheberrechtes bedürfen der schriftlichen Zustimmung des jeweiligen Autors bzw. Erstellers. Downloads und Kopien dieser Seite sind nur für den privaten, nicht kommerziellen Gebrauch gestattet.

Soweit die Inhalte auf dieser Seite nicht vom Betreiber erstellt wurden, werden die Urheberrechte Dritter beachtet. Insbesondere werden Inhalte Dritter als solche gekennzeichnet. Sollten Sie trotzdem auf eine